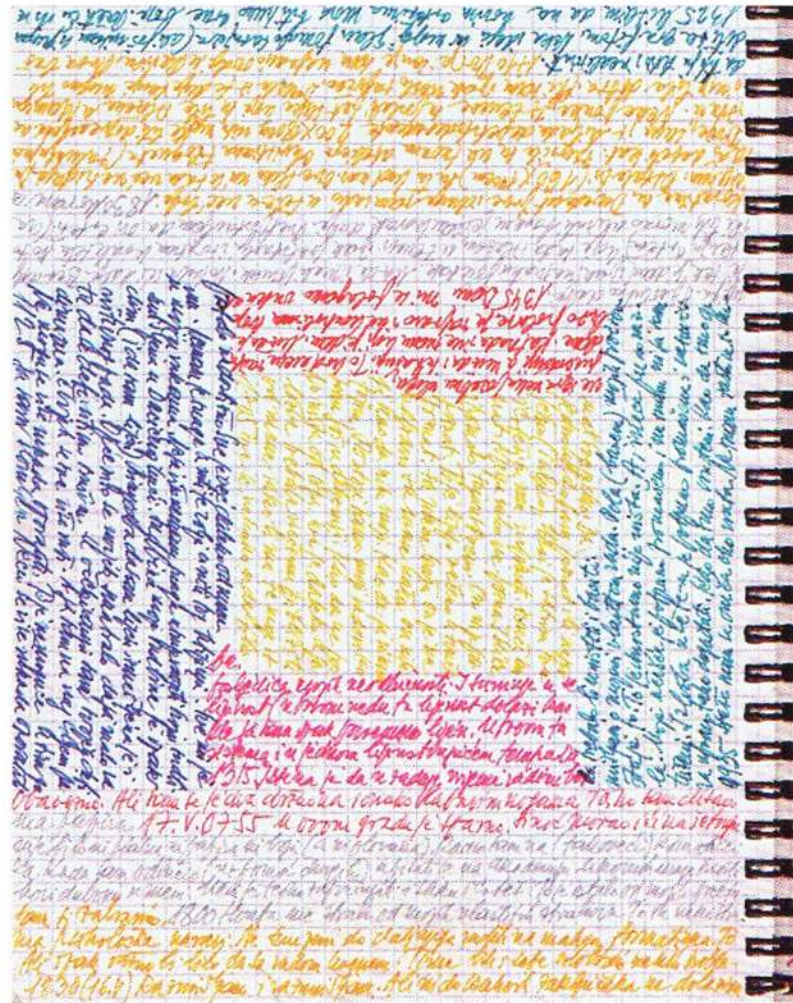


Les petits potes du Frac



Sans titre, 1997
Cahier Clairefontaine à spirales, 100 pages,
encres de couleur sur papier quadrillé,
fermé, 22 x 17 cm, ouvert, 22 x 34 cm.
© Adagp, Paris
Crédit photographique : Frac Bretagne


Julije Knifer est un artiste peintre né en 1924 à Osijek (Croatie), et décédé à Paris en 2004.

Il travaille avec des formes géométriques simples à l'aide de lignes, de cercles, de carrés, de rectangles. Ces formes ainsi créées lui donnent un espace qu'il remplit, ou pas, par des nuances colorées. Ici, tu peux voir un travail qu'il a fait à l'aide de notes et de feutres. Avec différentes couleurs, il a regroupé ses notes en paragraphes de tailles inégales. Il compose ainsi toute la surface de cette page de cahier.

À ton tour de choisir un graphisme que tu peux répéter en changeant les couleurs de tes crayons pour illustrer ta feuille !

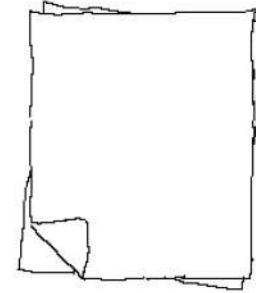
Jouons avec des rectangles !

Matériel :




Des crayons de couleur

+



Une feuille quadrillée

+



Tes motifs de graphisme

+



Un crayon à papier

À ton tour !

- 1 Plie ta feuille en deux et trace des rectangles qui se touchent sur toute la surface, au crayon à papier.
- 2 Cherche ton propre graphisme, zigzag, ondulation, lettre... ou invente-le !
- 3 Reproduis ton motif dans chacun des rectangles que tu as créés en changeant de couleur.
- 4 Maintenant que tu as placé tes graphismes dans les rectangles et que ta page est remplie, tu peux effacer les traits du crayon à papier ! Recommence sur les pages suivantes autant de fois que tu le souhaites !