



Les petits potes du Frac




Pierre Galopin, (Sans titre), de l'ensemble : Franchir le Rubicon, 2017
Fonds départemental d'art contemporain d'Ille-et-Vilaine
© Pierre Galopin
Crédit photographique : Pierre Galopin

Les couleurs filantes



Matériel :




Des crayons
de couleur

+



Une grande feuille

+



Un élastique

Pierre Galopin est un artiste français, né à Cherbourg en 1984.

Il fait des peintures en utilisant le moins de moyens possibles. D'ailleurs il utilise rarement des pinceaux. En revanche il utilise d'autres techniques, comme les feutres par exemple, afin de remplir entièrement la feuille de son cahier comme celle que tu peux voir ici. Pour cette peinture il a scotché les crayons d'une boîte de feutres sur une règle afin d'y dessiner un quadrillage.

Tu peux aussi tout simplement passer un élastique autour de 4 à 5 crayons de couleurs, et laisser aller ton imagination, en écrivant ton prénom, où tout simplement écrire des mots que tu adores, ou dessiner des formes !

1 Entoure 4 ou 5 crayons d'un élastique. Tu peux utiliser des feutres également.

2 Dessine ton prénom ou la forme à laquelle tu penses.

3 Laisse filer ton imagination sur la feuille ! Tu peux alterner crayons de couleurs et feutres. Tu peux également changer les couleurs !